

**PREFEITURA DE SÃO LUIS DO CURU**  
**SECRETARIA DE PLANEJAMENTO E FINANÇAS**

**DECLARAÇÃO DE PUBLICIDADE**

Em cumprimento ao art. 7º da Instrução Normativa do TCM Nº 03/2000, **DECLARO**, para fins de prova junto a esse Órgão de Controle Externo, que o Município de São Luís do Curu, publicou o **RREO – Relatório Resumido de Execução Orçamentária**, referente ao período de novembro à dezembro de 2013, previstos na Lei de Responsabilidade Fiscal, conforme **EDITAL DE PUBLICAÇÃO** anexo.

São Luis do Curu, 30 de janeiro de 2014.

  
\_\_\_\_\_  
**MARCIANO NUNES DE MELO**  
Secretário de Planejamento e Finanças



**DECLARAÇÃO DE PUBLICIDADE**

Em cumprimento ao Art. 2º da instrução Normativa do TCM Nº 02/2008, DEGLARO, para fins de prova junto a esse Órgão de controle Externo, que a Prefeitura Municipal de São Luís do Curu, publicou mediante afixação no hall de entrada da Câmara Municipal, o RREO – Relatório Resumido da Execução Fiscal, referente ao 6º bimestre ( novembro à dezembro de 2013).

São Luís do Curu, 30 de janeiro de 2014.

**Pedro de Alcântara Rodrigues Pinho**  
Tesoureiro

RELATÓRIO RESUMIDO DA EXECUÇÃO ORÇAMENTÁRIA  
 BALANÇO ORÇAMENTÁRIO  
 ORÇAMENTOS FISCAL E DA SEGURIDADE SOCIAL  
 6º bimestre de 2013 (Novembro a Dezembro)

RREO - ANEXO 1 (LRF, Art 52, inciso I, alínea 'a' e 'b' do inciso II e § 10.)

R\$ 1,00

RECEITAS ORÇAMENTÁRIAS	PREVISÃO INICIAL	PREVISÃO ATUALIZADA (a)	RECEITAS REALIZADAS				SALDO A REALIZAR (a-c)
			NO BIMESTRE (b)	% b/a	ATÉ O BIMESTRE (c)	% c/a	
RECEITAS (exceto intra-orçamentárias) (I)	21.926.200,00	21.926.200,00	4.025.374,42	18,36	24.956.564,48	113,82	-3.030.364,48
RECEITAS CORRENTES	20.301.200,00	20.301.200,00	4.025.374,42	19,83	20.071.612,29	98,87	229.587,71
RECEITA TRIBUTÁRIA	550.500,00	550.500,00	100.830,93	18,32	647.960,60	117,70	-97.460,60
Impostos	540.000,00	540.000,00	100.186,04	18,55	636.578,90	117,88	-96.578,90
Taxas	10.500,00	10.500,00	644,89	6,14	11.381,70	108,40	-881,70
RECEITA PATRIMONIAL	113.500,00	113.500,00	19.648,82	17,31	84.808,72	74,72	28.691,28
Receitas de valores mobiliários	113.500,00	113.500,00	19.648,82	17,31	84.808,72	74,72	28.691,28
RECEITA DE SERVIÇOS	16.500,00	16.500,00	996,88	6,04	5.249,71	31,82	11.250,29
TRANSFERÊNCIAS CORRENTES	19.519.200,00	19.519.200,00	3.897.653,33	19,97	19.271.976,58	98,73	247.223,42
Transferências intergovernamentais	19.374.200,00	19.374.200,00	3.717.416,30	19,19	18.992.361,12	98,03	381.838,88
Transferências de instituições privadas	0,00	0,00	102.808,40	0,00	102.808,40	0,00	-102.808,40
Transferências de convênios	145.000,00	145.000,00	77.428,63	53,40	176.807,06	121,94	-31.807,06
OUTRAS RECEITAS CORRENTES	101.500,00	101.500,00	6.244,46	6,15	61.616,68	60,71	39.883,32
Indenizações e restituições	70.000,00	70.000,00	4.862,67	6,95	51.227,83	73,18	18.772,17
Receita da dívida ativa	30.000,00	30.000,00	1.381,79	4,61	10.388,85	34,63	19.611,15
Receitas correntes diversas	1.500,00	1.500,00	0,00	0,00	0,00	0,00	1.500,00
RECEITAS DE CAPITAL	1.625.000,00	1.625.000,00	0,00	0,00	4.884.952,19	300,61	-3.259.952,19
TRANSFERÊNCIAS DE CAPITAL	1.625.000,00	1.625.000,00	0,00	0,00	4.884.952,19	300,61	-3.259.952,19
Transferências intergovernamentais	0,00	0,00	0,00	0,00	100.000,00	0,00	-100.000,00
Transferências de convênios	1.625.000,00	1.625.000,00	0,00	0,00	4.784.952,19	294,46	-3.159.952,19
RECEITAS (intra-orçamentárias) (II)	0,00	0,00	0,00	0,00	0,00	0,00	0,00
RECEITAS CORRENTES	0,00	0,00	0,00	0,00	0,00	0,00	0,00
RECEITAS DE CAPITAL	0,00	0,00	0,00	0,00	0,00	0,00	0,00
<b>SUBTOTAL DAS RECEITAS (III) = (I + II)</b>	<b>21.926.200,00</b>	<b>21.926.200,00</b>	<b>4.025.374,42</b>	<b>18,36</b>	<b>24.956.564,48</b>	<b>113,82</b>	<b>-3.030.364,48</b>
OPERAÇÕES DE CRÉDITO / REFINANCIAMENTO (IV)							
OPERAÇÕES DE CRÉDITO INTERNAS							
Para refinanciamento da dívida mobiliária							
Para refinanciamento da dívida contratual							
OPERAÇÕES DE CRÉDITO EXTERNAS							
Para refinanciamento da dívida mobiliária							
Para refinanciamento da dívida contratual							

RREO - ANEXO 1 (LRF, Art 52, inciso I, alínea 'a' e 'b' do inciso II e § 1o.)

R\$ 1,00

RECEITAS ORÇAMENTÁRIAS	PREVISÃO INICIAL	PREVISÃO ATUALIZADA (a)	RECEITAS REALIZADAS				SALDO A REALIZAR (a-c)
			NO BIMESTRE (b)	% b/a	ATÉ O BIMESTRE (c)	% c/a	
RECEITAS (exceto intra-orçamentárias) (I)	21.926.200,00	21.926.200,00	4.025.374,42	18,36	24.956.564,48	113,82	-3.030.364,48
RECEITAS CORRENTES	20.301.200,00	20.301.200,00	4.025.374,42	19,83	20.071.612,29	98,87	229.587,71
RECEITA TRIBUTÁRIA	550.500,00	550.500,00	100.830,93	18,32	647.960,60	117,70	-97.460,60
Impostos	540.000,00	540.000,00	100.186,04	18,55	636.578,90	117,88	-96.578,90
Taxas	10.500,00	10.500,00	644,89	6,14	11.381,70	108,40	-881,70
RECEITA PATRIMONIAL	113.500,00	113.500,00	19.648,82	17,31	84.808,72	74,72	28.691,28
Receitas de valores mobiliários	113.500,00	113.500,00	19.648,82	17,31	84.808,72	74,72	28.691,28
RECEITA DE SERVIÇOS	16.500,00	16.500,00	996,88	6,04	5.249,71	31,82	11.250,29
TRANSFERÊNCIAS CORRENTES	19.519.200,00	19.519.200,00	3.897.653,33	19,97	19.271.976,58	98,73	247.223,42
Transferências intergovernamentais	19.374.200,00	19.374.200,00	3.717.416,30	19,19	18.992.361,12	98,03	381.838,88
Transferências de instituições privadas	0,00	0,00	102.808,40	0,00	102.808,40	0,00	-102.808,40
Transferências de convênios	145.000,00	145.000,00	77.428,63	53,40	176.807,06	121,94	-31.807,06
OUTRAS RECEITAS CORRENTES	101.500,00	101.500,00	6.244,46	6,15	61.616,68	60,71	39.883,32
Indenizações e restituições	70.000,00	70.000,00	4.862,67	6,95	51.227,83	73,18	18.772,17
Receita da dívida ativa	30.000,00	30.000,00	1.381,79	4,61	10.388,85	34,63	19.611,15
Receitas correntes diversas	1.500,00	1.500,00	0,00	0,00	0,00	0,00	1.500,00
RECEITAS DE CAPITAL	1.625.000,00	1.625.000,00	0,00	0,00	4.884.952,19	300,61	-3.259.952,19
TRANSFERÊNCIAS DE CAPITAL	1.625.000,00	1.625.000,00	0,00	0,00	4.884.952,19	300,61	-3.259.952,19
Transferências intergovernamentais	0,00	0,00	0,00	0,00	100.000,00	0,00	-100.000,00
Transferências de convênios	1.625.000,00	1.625.000,00	0,00	0,00	4.784.952,19	294,46	-3.159.952,19
RECEITAS (intra-orçamentárias) (II)	0,00	0,00	0,00	0,00	0,00	0,00	0,00
RECEITAS CORRENTES	0,00	0,00	0,00	0,00	0,00	0,00	0,00
RECEITAS DE CAPITAL	0,00	0,00	0,00	0,00	0,00	0,00	0,00
<b>SUBTOTAL DAS RECEITAS (III) = (I + II)</b>	<b>21.926.200,00</b>	<b>21.926.200,00</b>	<b>4.025.374,42</b>	<b>18,36</b>	<b>24.956.564,48</b>	<b>113,82</b>	<b>-3.030.364,48</b>
<b>OPERAÇÕES DE CRÉDITO / REFINANCIAMENTO (IV)</b>							
<b>OPERAÇÕES DE CRÉDITO INTERNAS</b>							
Para refinanciamento da dívida mobiliária							
Para refinanciamento da dívida contratual							
<b>OPERAÇÕES DE CRÉDITO EXTERNAS</b>							
Para refinanciamento da dívida mobiliária							
Para refinanciamento da dívida contratual							



REFINANCIAMENTO (XI)									
AMORT. DA DÍVIDA INTER									
Dívida mobiliária									
Outras dívidas									
AMORT. DA DÍVIDA EXTER									
Dívida mobiliária									
Outras dívidas									
<b>SUBTOTAL COM REFINANCIAMENTO (XII)=(X+XI)</b>	21.926.200,00	5.243.250,00	27.169.450,00	-949.514,96	24.853.157,57	3.874.087,59	24.853.157,57	91,47	2.316.292,43
<b>SUPERAVIT (XIII)</b>	-	-	-	-	-	-	103.406,91	-	-
<b>TOTAL (XIV)=(XII+XIII)</b>	21.926.200,00	5.243.250,00	27.169.450,00	-949.514,96	24.853.157,57	3.874.087,59	24.956.564,48	-	-

FONTE: SISTEMA: Aspec Informática - UNIDADE RESPONSÁVEL: Prefeitura Municipal de São Luís do Curu - DATA DA EMISSÃO: 30/01/2014 - HORA DA EMISSÃO: 15:39:06

Notas: (\*) - No modelo da STN inexistente coluna para reduções de dotação. Por este motivo, as reduções foram deduzidas na própria coluna de 'Créditos adicionais', motivo pelo qual esta coluna poderá conter valores negativos, não sendo portanto nenhum erro ser exibido valores negativos na coluna 'Créditos adicionais'.

*Danielle Rose Uchôa Nunes*

DANIELLE ROSE UCHÔA NUNES  
 PREFEITA MUNICIPAL

*[Assinatura]*  
 G2 CONTABILIDADE E SERVIÇOS S/S - EPP  
 CRC Nº: CE-000694/0-8

*Marciano Nunes de Melo*

MARCIANO NUNES DE MELO  
 SECRETARIO DE PLANEJAMENTO E FINANÇAS

*Cariny Nogueira Abreu*

CARINY NOGUEIRA ABREU  
 CHEFE DO CONTROLE INTERNO MUNICIPAL

RREO - Anexo 2 (LRF, Art.52, inciso II, alínea 'c')

FUNÇÃO / SUBFUNÇÃO	DOTAÇÃO INICIAL	DOTAÇÃO ATUALIZADA (a)	DESPESAS EMPENHADAS		DESPESAS LIQUIDADAS		INSCRITAS EM RESTOS A PAGAR NÃO PROCESSADOS (c)	% (b+c) / total b+c	% ((b+c)/a)	SALDO A EXECUTAR (a-(b+c))
			NO BIMESTRE	ATÉ O BIMESTRE	NO BIMESTRE	ATÉ O BIMESTRE (b)				
DESPESAS (EXCETO INTRA-ORÇAMENTARIAS) (I)	21.926.200,00	27.169.450,00	-949.514,96	24.853.157,57	3.874.087,59	22.098.529,66	2.754.627,91	100,00	91,47	2.316.292,43
LEGISLATIVA	882.000,00	882.000,00	43.956,33	765.123,75	155.668,69	765.123,75	0,00	3,08	86,75	116.876,25
Ação Legislativa	882.000,00	882.000,00	43.956,33	765.123,75	155.668,69	765.123,75	0,00	3,08	86,75	116.876,25
ADMINISTRAÇÃO	2.559.400,00	3.548.595,00	-51.493,26	3.404.040,53	616.270,90	3.246.871,87	157.168,66	13,70	95,93	144.554,47
Defesa do Interesse Pub. n	3.000,00	6.375,00	0,00	6.333,00	0,00	6.333,00	0,00	0,03	99,34	42,00
Administração Geral	2.548.900,00	3.540.600,00	-51.493,26	3.397.707,53	616.270,90	3.240.538,87	157.168,66	13,67	95,96	142.892,47
Controle Interno	3.000,00	60,00	0,00	0,00	0,00	0,00	0,00	0,00	0,00	60,00
Normalização e Fiscalizaçã	4.500,00	1.560,00	0,00	0,00	0,00	0,00	0,00	0,00	0,00	1.560,00
ASSISTÊNCIA SOCIAL	1.350.100,00	1.818.070,00	-34.898,98	1.616.052,76	320.107,80	1.559.628,02	56.424,74	6,50	88,89	202.017,24
Administração Geral	776.700,00	1.084.840,00	-28.737,66	1.005.706,51	174.928,32	961.763,37	43.943,14	4,05	92,71	79.133,49
Assistência ao Idoso	19.400,00	51.950,00	17.408,06	44.661,76	22.841,20	44.661,76	0,00	0,18	85,97	7.288,24
Assistência ao Portador de	1.000,00	20,00	0,00	0,00	0,00	0,00	0,00	0,00	0,00	20,00
Assistência à Criança e ao	237.700,00	232.970,00	-37.202,62	178.226,38	37.803,92	176.477,03	1.749,35	0,72	76,50	54.743,62
Assistência Comunitária	314.300,00	447.780,00	13.633,24	387.458,11	84.534,36	376.725,86	10.732,25	1,56	86,53	60.321,89
Previdência do Regime Esta	1.000,00	510,00	0,00	0,00	0,00	0,00	0,00	0,00	0,00	510,00
PREVIDÊNCIA SOCIAL	186.000,00	259.250,00	13.867,05	257.867,05	27.574,61	238.393,87	19.473,18	1,04	99,47	1.382,95
Previdência Básica	186.000,00	259.250,00	13.867,05	257.867,05	27.574,61	238.393,87	19.473,18	1,04	99,47	1.382,95
SAÚDE	5.794.800,00	6.722.403,00	-343.352,79	5.946.955,99	974.934,63	5.506.815,45	440.140,54	23,93	88,46	775.447,01
Administração Geral	966.700,00	1.294.870,00	-16.094,11	1.266.626,17	185.860,41	1.208.288,70	58.337,47	5,10	97,82	28.243,83
Atenção Básica	2.060.600,00	2.546.824,00	-153.688,98	2.138.907,36	337.776,66	1.845.455,99	293.451,37	8,61	83,98	407.916,64
Assistência Hospitalar e A	2.669.500,00	2.730.949,00	-169.555,68	2.402.742,41	429.649,56	2.317.223,31	85.519,10	9,67	87,98	328.206,59
Vigilância Sanitária	98.000,00	149.760,00	-4.014,02	138.680,05	21.648,00	135.847,45	2.832,60	0,56	92,60	11.079,95
TRABALHO	1.500,00	30,00	0,00	0,00	0,00	0,00	0,00	0,00	0,00	30,00
Empregabilidade	1.500,00	30,00	0,00	0,00	0,00	0,00	0,00	0,00	0,00	30,00
EDUCAÇÃO	8.187.438,00	8.809.194,00	-400.802,85	8.026.123,51	1.453.841,47	7.607.114,67	419.008,84	32,29	91,11	783.070,49
Administração Geral	706.200,00	790.481,00	-169.885,17	781.889,26	124.726,60	737.521,56	44.367,70	3,15	98,91	8.591,74
Assistência à Criança e ao	2.000,00	40,00	0,00	0,00	0,00	0,00	0,00	0,00	0,00	40,00
Alimentação e Nutrição	111.000,00	277.500,00	-434.916,03	275.559,25	79.798,08	275.559,25	0,00	1,11	99,30	1.940,75

Ceará  
 Governo Municipal de São Luís do Curu  
 Consolidado

RELATÓRIO RESUMIDO DA EXECUÇÃO ORÇAMENTÁRIA  
 DEMONSTRATIVO DA EXECUÇÃO DAS DESPESAS POR FUNÇÃO/SUBFUNÇÃO  
 ORÇAMENTO FISCAL E DA SEGURIDADE SOCIAL  
 6º bimestre de 2013 (Novembro a Dezembro)

PMSI  
 Pag.: 001

R\$ 1,1

RREO - Anexo 2 (LRF, Art.52, inciso II, alinea 'c')

FUNÇÃO / SUBFUNÇÃO	DOTAÇÃO INICIAL	DOTAÇÃO ATUALIZADA (a)	DESPESAS EXECUTADAS					% (b+c) / total b+c	% ((b+c)/a)	SALDO A EXECUTAR (a-(b+c))
			DESPESAS EMPENHADAS		DESPESAS LIQUIDADAS		INSCRITAS EM RESTOS A PAGAR NÃO PROCESSADOS (c)			
			NO BIMESTRE	ATÉ O BIMESTRE	NO BIMESTRE	ATÉ O BIMESTRE (b)				
Ensino Fundamental	6.889.338,00	7.351.873,00	215.195,07	6.764.599,47	1.210.174,89	6.399.088,33	365.511,14	27,22	92,01	587.273,53
Ensino Médio	134.600,00	94.920,00	913,00	92.213,00	19.173,00	83.083,00	9.130,00	0,37	97,15	2.707,00
Ensino Superior	1.000,00	20,00	0,00	0,00	0,00	0,00	0,00	0,00	0,00	20,00
Educação Infantil	333.300,00	294.350,00	-12.109,72	111.862,53	19.968,90	111.862,53	0,00	0,45	38,00	182.487,47
Difusão Cultural	10.000,00	10,00	0,00	0,00	0,00	0,00	0,00	0,00	0,00	10,00
CULTURA	17.500,00	11.630,00	2.551,26	10.801,26	3.329,91	10.201,26	600,00	0,04	92,87	828,74
Difusão Cultural	17.500,00	11.630,00	2.551,26	10.801,26	3.329,91	10.201,26	600,00	0,04	92,87	828,74
DIREITOS DA CIDADANIA	23.000,00	2.000,00	0,00	0,00	0,00	0,00	0,00	0,00	0,00	2.000,00
Comunicação Social	23.000,00	2.000,00	0,00	0,00	0,00	0,00	0,00	0,00	0,00	2.000,00
URBANISMO	1.624.600,00	2.344.130,00	-11.101,84	2.319.674,19	153.739,73	839.074,13	1.480.600,06	9,33	98,96	24.455,81
Infra Estrutura Urbana	338.500,00	1.479.680,00	12.651,71	1.476.410,82	16.597,45	63.074,27	1.413.336,55	5,94	99,78	3.269,18
Serviços Urbanos	1.286.100,00	864.450,00	-23.753,55	843.263,37	137.142,28	775.999,86	67.263,51	3,39	97,55	21.186,63
HABITAÇÃO	51.000,00	20,00	0,00	0,00	0,00	0,00	0,00	0,00	0,00	20,00
Habitação Urbana	51.000,00	20,00	0,00	0,00	0,00	0,00	0,00	0,00	0,00	20,00
SANEAMENTO	249.200,00	1.563.530,00	7.721,68	1.555.779,65	25.111,65	1.545.961,72	9.817,93	6,26	99,50	7.750,35
Saneamento Básico Urbano	249.200,00	1.563.530,00	7.721,68	1.555.779,65	25.111,65	1.545.961,72	9.817,93	6,26	99,50	7.750,35
GESTÃO AMBIENTAL	56.000,00	68.750,00	0,00	68.321,00	7.466,35	16.046,35	52.274,65	0,27	99,38	429,00
Preservação e Conservação	26.000,00	68.630,00	0,00	68.321,00	7.466,35	16.046,35	52.274,65	0,27	99,55	309,00
Controle Ambiental	5.000,00	10,00	0,00	0,00	0,00	0,00	0,00	0,00	0,00	10,00
Recursos Hídricos	25.000,00	110,00	0,00	0,00	0,00	0,00	0,00	0,09	86,82	3.378,94
AGRICULTURA	46.900,00	25.640,00	591,01	22.261,06	4.728,93	22.261,06	0,00	0,09	87,30	3.238,94
Abastecimento	29.700,00	25.500,00	591,01	22.261,06	4.728,93	22.261,06	0,00	0,09	87,30	3.238,94
Extensão Rural	17.200,00	140,00	0,00	0,00	0,00	0,00	0,00	0,00	0,00	140,00
INDÚSTRIA	12.000,00	20,00	0,00	0,00	0,00	0,00	0,00	0,00	0,00	20,00
Promoção Industrial	12.000,00	20,00	0,00	0,00	0,00	0,00	0,00	0,00	0,00	20,00
COMÉRCIO E SERVIÇOS	11.500,00	3.110,00	-2,45	547,55	89,30	547,55	0,00	0,00	17,61	2.562,45
Promoção Comercial	11.500,00	3.110,00	-2,45	547,55	89,30	547,55	0,00	0,00	17,61	2.562,45
ENERGIA	15.000,00	20,00	0,00	0,00	0,00	0,00	0,00	0,00	0,00	20,00
Energia Elétrica	15.000,00	20,00	0,00	0,00	0,00	0,00	0,00	0,00	0,00	20,00
TRANSPORTE	23.500,00	185.120,00	0,00	184.047,59	65.342,68	65.342,68	118.704,91	0,74	99,42	1.072,41
Transporte Rodoviário	23.500,00	185.120,00	0,00	184.047,59	65.342,68	65.342,68	118.704,91	0,74	99,42	1.072,41



Ceará  
 Governo Municipal de São Luís do Curu  
 Consolidado

RELATÓRIO RESUMIDO DA EXECUÇÃO ORÇAMENTÁRIA  
 DEMONSTRATIVO DA EXECUÇÃO DAS DESPESAS POR FUNÇÃO/SUBFUNÇÃO  
 ORÇAMENTO FISCAL E DA SEGURIDADE SOCIAL  
 6º bimestre de 2013 (Novembro a Dezembro)

PMSI  
 Pag.: 001

RS 1,1

RREO - Anexo 2 (LRF, Art.52, inciso II, alínea 'c')

FUNÇÃO / SUBFUNÇÃO	DOTAÇÃO INICIAL	DOTAÇÃO ATUALIZADA (a)	DESPESAS EXECUTADAS					% (b+c) / total b+c	% ((b+c)/a)	SALDO A EXECUTAR (a-(b+c))
			DESPESAS EMPENHADAS		DESPESAS LIQUIDADAS		INSCRITAS EM RESTOS A PAGAR NÃO PROCESSADOS (c)			
			NO BIMESTRE	ATÉ O BIMESTRE	NO BIMESTRE	ATÉ O BIMESTRE (b)				
DESPORTO E LAZER	64.200,00	43.776,00	156,42	42.627,54	574,83	42.213,14	414,40	0,17	97,38	1.148,46
Desporto Comunitário	64.200,00	43.776,00	156,42	42.627,54	574,83	42.213,14	414,40	0,17	97,38	1.148,46
ENCARGOS ESPECIAIS	551.300,00	881.900,00	-176.706,54	632.934,14	65.306,11	632.934,14	0,00	2,55	71,77	248.965,86
Serviço da Dívida Interna	531.300,00	547.300,00	-159.253,90	319.746,10	31.898,73	319.746,10	0,00	1,29	58,42	227.553,90
Outros Encargos Especiais	20.000,00	334.600,00	-17.452,64	313.188,04	33.407,38	313.188,04	0,00	1,26	93,60	21.411,96
RESERVA DE CONTINGÊNCIA	219.262,00	262,00	0,00	0,00	0,00	0,00	0,00	0,00	0,00	262,00
Reserva de Contingência	219.262,00	262,00	0,00	0,00	0,00	0,00	0,00	0,00	0,00	262,00
DESPESAS (INTRA-ORÇAMENTARIAS) (II)	0,00	0,00	0,00	0,00	0,00	0,00	0,00	0,00	0,00	0,00
<b>TOTAL (III) = (I + II)</b>	<b>21.926.200,00</b>	<b>27.169.450,00</b>	<b>-949.514,96</b>	<b>24.853.157,57</b>	<b>3.874.087,59</b>	<b>24.853.157,57</b>	<b>100,00</b>	<b>91,47</b>	<b>2.316.292,43</b>	

FONTE: SISTEMA: Aspec Informática - UNIDADE RESPONSÁVEL: Prefeitura Municipal de São Luís do Curu - DATA DA EMISSÃO: 30/01/2014 - HORA DA EMISSÃO: 15:39:44

*Danielle Rose Uchôa Nunes*

DANIELLE ROSE UCHÔA NUNES  
 PREFEITA MUNICIPAL

G2 CONTABILIDADE E SERVIÇOS S/S - EPP  
 CRC Nº: CE-000694/0-8

*Marciano Nunes de Melo* *Cariny Nogueira Abreu*

MARCIANO NUNES DE MELO  
 SECRETÁRIO DE PLANEJAMENTO E FINANÇAS

CARINY NOGUEIRA ABREU  
 CHEFE DO CONTROLE INTERNO MUNICIPAL

ESPECIFICAÇÃO	EVOLUÇÃO DA RECEITA REALIZADA NOS ÚLTIMOS 12 MESES					
	Jan/2013	Fev/2013	Mar/2013	Abr/2013	Mai/2013	Jun/2013
RECEITAS CORRENTES (I)	1.737.752,31	2.185.628,40	1.642.684,89	1.898.107,92	2.011.196,21	1.761.361,39
Receita tributária	21.680,13	84.179,69	75.620,53	42.398,26	82.783,19	68.902,07
IPTU	0,00	0,00	200,00	0,00	0,00	0,00
ISS	5.186,70	31.407,99	24.513,51	10.266,54	32.070,25	13.147,94
ITBI	0,00	3.495,18	0,00	922,00	1.680,00	8.661,64
IRRF	15.338,57	46.445,75	50.043,78	29.596,62	48.445,01	46.425,33
Outras receitas tributárias	1.154,86	2.830,77	863,24	1.613,10	587,93	667,16
Receita patrimonial	3.803,21	3.822,21	4.283,46	4.705,59	5.045,62	5.739,18
Receita de serviços	776,17	818,27	682,83	582,42	420,50	220,87
Transferências correntes	1.710.740,37	2.096.467,78	1.522.010,63	1.849.743,64	1.921.686,01	1.683.507,79
Cota-parte do FPM	736.745,24	991.211,91	570.864,45	612.524,68	880.114,72	734.273,17
Cota-parte do ICMS	245.410,01	205.800,45	212.861,93	160.709,37	208.636,80	213.627,29
Cota-parte do IPVA	12.122,81	33.175,05	13.566,95	67.116,56	11.542,84	1.962,47
Cota-parte do ITR	35,42	61,74	105,88	0,00	104,28	25,00
Transferências da LC 87/96	0,00	0,00	0,00	3.524,37	881,09	881,09
Transferências da LC 61/89	942,08	723,35	638,57	585,53	787,37	820,06
Transferências do Fundeb	409.048,14	633.262,15	448.156,89	698.968,93	523.280,37	442.015,95
Outras transferências correntes	306.436,67	232.233,13	275.815,96	306.314,20	296.338,54	289.902,76
Outras receitas correntes	752,43	340,45	40.087,44	678,01	1.260,89	2.991,48
DEDUÇÕES (II)	199.051,15	246.194,52	159.607,55	168.892,11	220.413,42	190.317,80
Ded. de receita para formação do Fundeb	199.051,15	246.194,52	159.607,55	168.892,11	220.413,42	190.317,80
RECEITA CORRENTE LÍQUIDA (III)=(I-II)	1.538.701,16	1.939.433,88	1.483.077,34	1.729.215,81	1.790.782,79	1.571.043,59

ESPECIFICAÇÃO	EVOLUÇÃO DA RECEITA REALIZADA NOS ÚLTIMOS 12 MESES						TOTAL (ÚLTIMOS 12 MESES)	PREVISÃO ATUALIZADA EXERCÍCIO
	Jul/2013	Ago/2013	Set/2013	Out/2013	Nov/2013	Dez/2013		
RECEITAS CORRENTES (I)	1.526.194,75	1.697.584,96	1.727.117,03	1.704.669,19	1.979.634,25	2.469.710,10	22.341.641,40	22.768.500,00
Receita tributária	28.153,27	53.378,84	49.440,97	40.592,72	37.136,36	63.694,57	647.960,60	-550.500,00
-IPTU	0,00	53,17	0,00	0,00	0,00	0,00	631,97	10.000,00
ISS	8.635,65	15.491,90	11.363,59	13.593,57	13.241,44	378,80	191.938,56	150.000,00
ITBI	4.207,51	3.090,13	6.060,00	491,00	0,00	18.872,54	47.480,00	20.000,00
IRRF	14.217,47	33.596,53	31.624,92	26.120,61	23.398,29	31.275,49	396.528,37	360.000,00

Ceará  
 Governo Municipal de São Luís do Curu  
 Consolidado

RELATÓRIO RESUMIDO DA EXECUÇÃO ORÇAMENTÁRIA  
 DEMONSTRATIVO DA RECEITA CORRENTE LÍQUIDA  
 ORÇAMENTO FISCAL E DA SEGURIDADE SOCIAL  
 6º bimestre de 2013 (até Dezembro)

PMSI  
 Pag.: 001

R\$ 1,0

RREO - ANEXO 3 (LRF, Art.53, inciso I)

Outras receitas tributárias	1.092,64	1.147,11	392,46	387,54	496,63	148,26	11.381,70	10.500,00
Receita patrimonial	10.100,04	9.164,12	8.762,52	9.733,95	8.620,18	11.028,64	84.808,72	113.500,00
Receita de serviços	29,22	548,61	71,31	102,63	403,25	593,63	5.249,71	16.500,00
Transferências correntes	1.487.065,74	1.630.863,57	1.666.327,81	1.651.969,09	1.929.974,09	2.391.649,17	21.542.005,69	21.986.500,00
Cota-parte do FPM	522.896,20	683.678,43	565.833,61	565.842,29	787.075,15	1.187.395,42	8.838.455,27	9.100.000,00
Cota-parte do ICMS	218.908,75	231.959,27	233.594,74	267.822,51	226.569,53	288.450,24	2.714.350,89	3.100.000,00
Cota-parte do IPVA	2.705,89	2.089,37	2.667,91	1.894,04	1.765,46	438,35	151.047,70	100.000,00
Cota-parte do ITR	0,00	16,43	279,61	901,28	41,25	7,63	1.578,52	1.500,00
Transferências da LC 87/96	881,09	881,09	881,09	881,09	881,09	881,09	10.573,09	15.000,00
Transferências da LC 61/89	807,76	864,32	786,21	840,47	932,30	996,42	9.724,44	20.000,00
Transferências do Fundeb	423.591,92	474.337,94	445.042,29	474.864,12	496.082,01	551.457,53	6.020.108,24	6.100.000,00
Outras transferências correntes	317.274,13	237.036,72	417.242,35	338.923,29	416.627,30	362.022,49	3.796.167,54	3.550.000,00
Outras receitas correntes	846,48	3.629,82	2.514,42	2.270,80	3.500,37	2.744,09	61.616,68	101.500,00
DEDUÇÕES (II)	149.239,94	183.897,75	160.808,60	167.636,34	203.452,96	220.516,97	2.270.029,11	2.467.300,00
Ded. de receita para formação do Fundeb	149.239,94	183.897,75	160.808,60	167.636,34	203.452,96	220.516,97	2.270.029,11	2.467.300,00
<b>RECEITA CORRENTE LÍQUIDA (III)=(I-II)</b>	<b>1.376.954,81</b>	<b>1.513.687,21</b>	<b>1.566.308,43</b>	<b>1.537.032,85</b>	<b>1.776.181,29</b>	<b>2.249.193,13</b>	<b>20.071.612,29</b>	<b>20.301.200,00</b>

FONTE: SISTEMA: Aspec Informática - UNIDADE RESPONSÁVEL: Prefeitura Municipal de São Luís do Curu - DATA DA EMISSÃO: 30/01/2014 - HORA DA EMISSÃO: 15:39:58

*Danielle Rose Uchôa Nunes*

DANIELLE ROSE UCHÔA NUNES  
 PREFEITA MUNICIPAL

*[Assinatura]*  
 G2 CONTABILIDADE E SERVIÇOS S/S - EPP  
 CRC Nº: CE-000694/0-8

*Marciano Nunes de Melo*

MARCIANO NUNES DE MELO  
 SECRETARIO DE PLANEJAMENTO E FINANÇAS

*Cariny Nogueira Abreu*

CARINY NOGUEIRA ABREU  
 CHEFE DO CONTROLE INTERNO MUNICIPAL

		R\$ 1,00		
RREO - ANEXO 5 (LRF, Art 53, inciso III)		S A L D O S		
DÍVIDA FISCAL LÍQUIDA		EM 31/DEZ/2012 (a)	EM SET/13 a OUT/13 (b)	EM NOV/13 a DEZ/13 (c)
DÍVIDA CONSOLIDADA (I)		1.674.540,95	1.421.930,01	1.396.597,11
DEDUÇÕES (II)		553.088,54	477.636,31	573.362,14
Disponibilidade de caixa bruta		1.015.203,46	1.645.511,31	1.590.281,65
Demais haveres financeiros		250.534,87	260.938,47	260.116,69
(-) Restos a pagar processados (exceto precatórios)		712.649,79	1.428.813,47	1.277.036,20
DÍVIDA CONSOLIDADA LÍQUIDA (III) = (I - II)		1.121.452,41	944.293,70	823.234,97
RECEITAS DE PRIVATIVAÇÕES (IV)		0,00	0,00	0,00
PASSIVOS RECONHECIDOS (V)		0,00	0,00	0,00
DÍVIDA FISCAL LÍQUIDA (VI) = (III + IV - V)		1.121.452,41	944.293,70	823.234,97
RESULTADO NOMINAL		PERÍODO DE REFERÊNCIA		
		NO BIMESTRE (c-b)	ATÉ BIMESTRE (c-a)	
VALOR		-121.058,73	-298.217,44	
DISCRIMINAÇÃO DA META FISCAL		VALOR CORRENTE		
META DO RESULTADO NOMINAL FIXADA NO ANEXO DE METAS FISCAIS DA LDO PARA O EXERCÍCIO DE REFERÊNCIA		0,00		

DÍVIDA FISCAL LÍQUIDA PREVIDENCIÁRIA	S A L D O S		
	EM 31/DEZ/2012 (a)	EM SET/13 a OUT/13 (b)	EM NOV/13 a DEZ/13 (c)
DÍVIDA CONSOLIDADA PREVIDENCIÁRIA (VII)	0,00	0,00	0,00
Passivo atuarial	0,00	0,00	0,00
Demais dívidas	0,00	0,00	0,00
DEDUÇÕES (VIII)	0,00	0,00	0,00
Disponibilidade de caixa bruta	0,00	0,00	0,00
Investimentos	0,00	0,00	0,00
Demais haveres financeiros	0,00	0,00	0,00
(-) Restos a pagar processados	0,00	0,00	0,00
DÍVIDA CONSOLIDADA LÍQUIDA PREVIDENCIÁRIA (IX) = (VII - VIII)	0,00	0,00	0,00
PASSIVOS RECONHECIDOS (X)	0,00	0,00	0,00
DÍVIDA FISCAL LÍQUIDA PREVIDENCIÁRIA (XI) = (IX - X)	0,00	0,00	0,00

FONTE: SISTEMA: Aspec Informática - UNIDADE RESPONSÁVEL: Prefeitura Municipal de São Luís do Curu - DATA DA EMISSÃO: 30/01/2014 - HORA DA EMISSÃO: 15:40:23

Nota - O valor do item 'II' somente será preenchido se for positivo.  
 - O valor do item 'VIII' somente será preenchido se for positivo.

*Danielle Rose Uchôa Nunes*

DANIELLE ROSE UCHÔA NUNES  
 PREFEITA MUNICIPAL

G2 CONTABILIDADE E SERVIÇOS S/S - EPP  
 CRC Nº: CE-000694/0-8

*Marciano Nunes de Melo*  
 MARCIANO NUNES DE MELO  
 SECRETARIO DE PLANEJAMENTO E FINANÇAS

*Cariny Nogueira Abreu*  
 CARINY NOGUEIRA ABREU  
 CHEFE DO CONTROLE INTERNO MUNICIPAL

R\$ 1,00

RREO - ANEXO 6 (LRF, Art 53, inciso III)

RECEITAS PRIMÁRIAS	PREVISÃO ATUALIZADA	RECEITAS REALIZADAS		
		NO BIMESTRE	ATÉ O BIMESTRE	ATÉ O BIMESTRE ANO ANTERIOR
RECEITAS PRIMÁRIAS CORRENTES (I)	20.187.700,00	4.005.725,60	19.986.803,57	19.194.225,42
Receita tributária	550.500,00	100.830,93	647.960,60	698.398,29
IPTU	10.000,00	378,80	631,97	284,45
ISS	150.000,00	26.260,92	191.938,56	225.554,67
ITBI	20.000,00	18.872,54	47.480,00	14.703,50
IRRF	360.000,00	54.673,78	396.528,37	452.611,57
Outras receitas tributárias	10.500,00	644,89	11.381,70	5.244,10
Receita patrimonial líquida	0,00	0,00	0,00	0,00
Receita patrimonial	113.500,00	19.648,82	84.808,72	94.901,66
(-) Aplicações financeiras	113.500,00	19.648,82	84.808,72	94.901,66
Transferências correntes	19.519.200,00	3.897.653,33	19.271.976,58	18.408.862,15
Cota-parte do FPM	7.280.000,00	1.654.693,34	7.145.881,38	6.659.787,42
Cota-parte do ICMS	2.480.000,00	411.909,75	2.160.760,83	2.014.046,51
Convênios	145.000,00	77.428,63	176.807,06	73.533,71
Outras transferências correntes	9.614.200,00	1.753.621,61	9.788.527,31	9.661.494,51
Demais receitas correntes	118.000,00	7.241,34	66.866,39	86.964,98
Dívida ativa	30.000,00	1.381,79	10.388,85	33.036,28
Diversas receitas correntes	88.000,00	5.859,55	56.477,54	53.928,70
RECEITAS DE CAPITAL (II)	1.625.000,00	0,00	4.884.952,19	5.920.027,32
Operações de crédito (III)	0,00	0,00	0,00	0,00
Amortização de empréstimos (IV)	0,00	0,00	0,00	0,00
Alienação de bens (V)	0,00	0,00	0,00	0,00
Transferências de capital	1.625.000,00	0,00	4.884.952,19	5.920.027,32
Convênios	1.625.000,00	0,00	4.784.952,19	5.920.027,32
Outras transferências de capital	0,00	0,00	100.000,00	0,00
RECEITAS PRIMÁRIAS DE CAPITAL (VI)= (II - III - IV - V)	1.625.000,00	0,00	4.884.952,19	5.920.027,32
<b>RECEITA PRIMÁRIA TOTAL (VII)= (I + VI)</b>	<b>21.812.700,00</b>	<b>4.005.725,60</b>	<b>24.871.755,76</b>	<b>25.114.252,74</b>

DESPESAS EXECUTADAS

DESPESAS EXECUTADAS

RELATÓRIO RESUMIDO DA EXECUÇÃO ORÇAMENTÁRIA  
 DEMONSTRATIVO DO RESULTADO PRIMÁRIO  
 ORÇAMENTOS FISCAL E DA SEGURIDADE SOCIAL  
 6º bimestre de 2013 (Novembro a Dezembro)

DESPESAS PRIMÁRIAS	DOTAÇÃO ATUALIZADA	DESPESAS LIQUIDADAS		INSCRITAS EM RESTOS A PAGAR NÃO PROCESSADOS NO ANO ATUAL	DESP. LIQUIDADAS ATÉ O BIMESTRE DO ANO ANTERIOR	INSCRITAS EM RESTOS A PAGAR NÃO PROCESSADOS NO ANO ANTERIOR
		NO BIMESTRE	ATÉ O BIMESTRE			
DESPESAS CORRENTES (VIII)	23.224.810,00	3.773.053,49	20.232.228,07	1.162.482,60	17.657.611,01	242.177,51
Pessoal e encargos sociais	13.389.955,00	2.166.115,88	12.337.780,70	192.494,29	10.587.308,36	0,00
Juros e encargos da dívida (IX)	68.300,00	6.565,83	41.802,26	0,00	46.906,07	0,00
Outras despesas correntes	9.766.555,00	1.600.371,78	7.852.645,11	969.988,31	7.023.396,58	242.177,51
DESPESAS PRIMÁRIAS CORRENTES (X) = (VIII - IX)	23.156.510,00	3.766.487,66	20.190.425,81	1.162.482,60	17.610.704,94	242.177,51
DESPESAS DE CAPITAL (XI)	3.944.378,00	101.034,10	1.866.301,59	1.592.145,31	6.886.211,78	2.965.751,01
Investimentos	3.465.378,00	75.701,20	1.588.357,75	1.592.145,31	6.460.838,54	2.965.751,01
Inversões financeiras	0,00	0,00	0,00	0,00	0,00	0,00
Concessão de empréstimos (XII)	0,00	0,00	0,00	0,00	0,00	0,00
Aquisição de título de capital já integralizado (XIII)	0,00	0,00	0,00	0,00	0,00	0,00
Amortização de dívida (XIV)	479.000,00	25.332,90	277.943,84	0,00	425.373,24	0,00
DESPESAS PRIMÁRIAS DE CAPITAL (XV) = (XI - XII - XIII - XIV)	3.465.378,00	75.701,20	1.588.357,75	1.592.145,31	6.460.838,54	2.965.751,01
Reserva de contingência (XVI)	262,00	0,00	0,00	0,00	0,00	0,00
Reserva do RPPS (XVII)	0,00	0,00	0,00	0,00	0,00	0,00
<b>DESPESA PRIMÁRIA TOTAL (XVIII) = (X + XV + XVI + XVII)</b>	<b>26.622.150,00</b>	<b>3.842.188,86</b>	<b>24.533.411,47</b>	<b>24.533.411,47</b>	<b>27.279.472,00</b>	<b>27.279.472,00</b>
<b>RESULTADO PRIMÁRIO (XIX) = (VII - XVIII)</b>	<b>-4.809.450,00</b>	<b>163.536,74</b>	<b>338.344,29</b>	<b>338.344,29</b>	<b>-2.165.219,26</b>	<b>-2.165.219,26</b>
SALDOS DE EXERCÍCIOS ANTERIORES	-	-	-	-	-	-

DISCRIMINAÇÃO DA META FISCAL	VALOR CORRENTE
META DE RESULTADO PRIMÁRIO FIXADA NO ANEXO DE METAS FISCAIS DA LOO PARA O EXERCÍCIO DE REFERÊNCIA	0,00

FONTE: SISTEMA: Aspec Informática - UNIDADE RESPONSÁVEL: Prefeitura Municipal de São Luís do Curu - DATA DA EMISSÃO: 30/01/2014 - HORA DA EMISSÃO: 15:40:53

Ceará  
Governo Municipal de São Luís do Curu  
Consolidado

RELATÓRIO RESUMIDO DA EXECUÇÃO ORÇAMENTÁRIA  
DEMONSTRATIVO DO RESULTADO PRIMÁRIO  
ORÇAMENTOS FISCAL E DA SEGURIDADE SOCIAL  
6º bimestre de 2013 (Novembro a Dezembro)

PMSI  
Pag.: 001

*Danielle Rose Uchôa Nunes*

DANIELLE ROSE UCHÔA NUNES  
PREFEITA MUNICIPAL

*[Assinatura]*  
G2 CONTABILIDADE E SERVIÇOS S/S - EPP  
CRC Nº: CE-000694/0-8

*Marciano Nunes de Melo*

MARCIANO NUNES DE MELO  
SECRETARIO DE PLANEJAMENTO E FINANÇAS

*Cariny Nogueira Abreu*

CARINY NOGUEIRA ABREU  
CHEFE DO CONTROLE INTERNO MUNICIPAL



RELATÓRIO RESUMIDO DA EXECUÇÃO ORÇAMENTÁRIO  
 DEMONSTRATIVO DOS RESTOS A PAGAR  
 POR PODER E ÓRGÃO  
 ORÇAMENTOS FISCAL E DA SEGURIDADE SOCIAL  
 6º bimestre de 2013 (Novembro a Dezembro)

RREO - ANEXO 7 (LRF, Art 53, inciso V)

PODER / ÓRGÃO	RESTOS A PAGAR PROCESSADOS					RESTOS A PAGAR NÃO PROCESSADOS				
	INSCRITOS		CANCELADOS	PAGOS	A PAGAR	INSCRITOS		CANCELADOS	PAGOS	A PAGAR
	EM EXERCÍCIOS ANTERIORES	EM 31 DE DEZ. EXERC. ANTERIOR				EM EXERCÍCIOS ANTERIORES	EM 31 DE DEZ. EXERC. ANTERIOR			
RESTOS A PAGAR (EXCETO INTRA-ORÇAMENTÁRIO (I))	589.494,18	3.123.202,59	0,00	3.293.369,27	419.327,50	522.259,97	3.207.928,52	3.379.668,23	0,00	350.520,26
Executivo	589.494,18	3.123.202,59	0,00	3.293.369,27	419.327,50	522.259,97	3.207.928,52	3.379.668,23	0,00	350.520,26
2008-GABINETE DO PREFEITO	218.452,84	0,00	0,00	0,00	218.452,84	0,00	0,00	0,00	0,00	0,00
2008-SEC. DE EDUCAÇÃO, CULTURA E DESPORT	35.244,52	0,00	0,00	0,00	35.244,52	0,00	0,00	0,00	0,00	0,00
2008-FUNDO MUNICIPAL DE SAÚDE - FMS	83.329,71	0,00	0,00	0,00	83.329,71	0,00	0,00	0,00	0,00	0,00
2008-FUNDO MUNICIPAL DE ASSISTÊNCIA SOCI	17.028,42	0,00	0,00	0,00	17.028,42	0,00	0,00	0,00	0,00	0,00
2009-GABINETE DO PREFEITO	1.500,00	0,00	0,00	0,00	1.500,00	0,00	0,00	0,00	0,00	0,00
2009-SECRETARIA DE ADMINISTRAÇÃO	97,00	0,00	0,00	0,00	97,00	0,00	0,00	0,00	0,00	0,00
2009-SEC. DE EDUCAÇÃO, CULTURA E DESPORT	652,40	0,00	0,00	0,00	652,40	0,00	0,00	0,00	0,00	0,00
2009-FUNDO MUNICIPAL DE EDUCAÇÃO	1.610,09	0,00	0,00	0,00	1.610,09	0,00	0,00	0,00	0,00	0,00
2009-FUNDO MANUT DESEN EDUCAÇÃO BÁSICA-F	298,00	0,00	0,00	0,00	298,00	0,00	0,00	0,00	0,00	0,00
2009-FUNDO MUNICIPAL DE SAÚDE - FMS	1.093,53	0,00	0,00	0,00	1.093,53	0,00	0,00	0,00	0,00	0,00
2009-FUNDO MUNICIPAL DE ASSISTÊNCIA SOCI	8.955,06	0,00	0,00	8.955,00	0,06	8.955,00	0,00	8.955,00	0,00	0,00
2009-SEC. DE INFRA ESTRUTURA E MEIO AMBI	2.401,44	0,00	0,00	0,00	2.401,44	0,00	0,00	0,00	0,00	0,00
2010-SECRETARIA DE PLANEJAMENTO E FINANÇ	3,00	0,00	0,00	0,00	3,00	0,00	0,00	0,00	0,00	0,00
2010-SECRETARIA DE ADMINISTRAÇÃO	4.000,00	0,00	0,00	0,00	4.000,00	0,00	0,00	0,00	0,00	0,00
2010-SEC. DE EDUCAÇÃO, CULTURA E DESPORT	3,10	0,00	0,00	0,00	3,10	0,00	0,00	0,00	0,00	0,00
2010-FUNDO MUNICIPAL DE EDUCAÇÃO	2.510,80	0,00	0,00	0,00	2.510,80	28.871,59	0,00	28.871,59	0,00	0,00
2010-SECRETARIA DE SAÚDE	3.167,00	0,00	0,00	0,00	3.167,00	0,00	0,00	0,00	0,00	0,00
2010-FUNDO MUNICIPAL DE SAÚDE - FMS	5.027,91	0,00	0,00	0,00	5.027,91	0,00	0,00	0,00	0,00	0,00
2010-SEC. DE DESENVOLV. SOCIAL E CIDAD	18,00	0,00	0,00	0,00	18,00	0,00	0,00	0,00	0,00	0,00
2010-FUNDO MUNICIPAL DE ASSISTÊNCIA SOCI	3,00	0,00	0,00	0,00	3,00	0,00	0,00	0,00	0,00	0,00
2011-SECRETARIA DE AÇÃO GOVERNAMENTAL	0,07	0,00	0,00	0,00	0,07	0,00	0,00	0,00	0,00	0,00
2011-FUNDO MANUT DESEN EDUCAÇÃO BÁSICA-F	20,00	0,00	0,00	0,00	20,00	0,00	0,00	0,00	0,00	0,00
2011-FUNDO MUNICIPAL DE SAÚDE - FMS	197.989,98	0,00	0,00	190.634,76	7.355,22	443.773,28	0,00	190.634,76	0,00	253.138,52
2011-SEC. DE DESENVOLV. SOCIAL E CIDADAN	0,50	0,00	0,00	0,00	0,50	0,00	0,00	0,00	0,00	0,00
2011-FUNDO DOS DIREITOS/CRIANÇA E ADOLES	-3.081,10	0,00	0,00	0,00	3.081,10	0,00	0,00	0,00	0,00	0,00
2011-SEC. DE INFRA ESTRUTURA E MEIO AMBI	3.006,71	0,00	0,00	0,00	3.006,71	40.660,10	0,00	40.660,10	0,00	0,00
2012-GABINETE DO PREFEITO	0,00	40,94	0,00	40,94	0,00	0,00	40,94	40,94	0,00	0,00

Ceará  
 Governo Municipal de São Luís do Curu  
 Consolidado

RELATÓRIO RESUMIDO DA EXECUÇÃO ORÇAMENTÁRIA  
 DEMONSTRATIVO DOS RESTOS A PAGAR  
 POR PODER E ÓRGÃO

		ORÇAMENTOS FISCAL E DA SEGURIDADE SOCIAL									
		6º bimestre de 2013 (Novembro a Dezembro)									
2012-SECRETARIA DE PLANEJAMENTO E FINANÇ	0,00	45.651,05	0,00	45.584,96	66,09	0,00	773,03	773,03	0,00	0,00	
2012-SECRETARIA DE ADMINISTRAÇÃO	0,00	1.311,24	0,00	1.311,24	0,00	0,00	13.881,71	881,71	0,00	13.000,00	
2012-SEC. DE EDUCAÇÃO, CULTURA E DESPORT	0,00	3.301,06	0,00	3.301,06	0,00	0,00	667,31	667,31	0,00	0,00	
2012-FUNDO MUNICIPAL DE EDUCAÇÃO	0,00	187,57	0,00	123,01	64,56	0,00	123,01	123,01	0,00	0,00	
2012-FUNDO MANUT DESEN EDUCAÇÃO BÁSICA-F	0,00	181.960,04	0,00	181.930,04	30,00	0,00	6.726,68	6.726,68	0,00	0,00	
2012-SECRETARIA DE SAÚDE	0,00	2.407,75	0,00	2.407,75	0,00	0,00	2.407,75	2.407,75	0,00	0,00	
2012-FUNDO MUNICIPAL DE SAÚDE - FMS	0,00	198.195,77	0,00	170.433,43	27.762,34	0,00	190.395,43	106.013,69	0,00	84.381,74	
2012-SEC. DE DESENVOLV. SOCIAL E CIDADAN	0,00	6.620,34	0,00	6.620,25	0,09	0,00	2.558,55	2.558,55	0,00	0,00	
2012-FUNDO DOS DIREITOS/CRIANÇA E ADOLES	0,00	561,94	0,00	561,94	0,00	0,00	60,94	60,94	0,00	0,00	
2012-FUNDO MUNICIPAL DE ASSISTÊNCIA SOCI	0,00	40,92	0,00	40,92	0,00	0,00	40,92	40,92	0,00	0,00	
2012-SEC. DE INFRA ESTRUTURA E MEIO AMBI	0,00	2.682.431,70	0,00	2.680.931,70	1.500,00	0,00	2.858.107,72	2.858.107,72	0,00	0,00	
2012-SEC. DE DESENV. RURAL E REC. HÍDRICO	0,00	451,41	0,00	451,41	0,00	0,00	132.103,67	132.103,67	0,00	0,00	
2012-SEC. DE DESENVOLVIMENTO ECONÔMICO	0,00	40,86	0,00	40,86	0,00	0,00	40,86	40,86	0,00	0,00	
Legislativo	0,00	0,00	0,00	0,00	0,00	0,00	0,00	0,00	0,00	0,00	
Judiciário	0,00	0,00	0,00	0,00	0,00	0,00	0,00	0,00	0,00	0,00	
Munistério Público	0,00	0,00	0,00	0,00	0,00	0,00	0,00	0,00	0,00	0,00	
RESTOS A PAGAR (INTRA-ORÇAMENTÁRIO (II))	0,00	0,00	0,00	0,00	0,00	0,00	0,00	0,00	0,00	0,00	
<b>TOTAL (III)=(I)+(II)</b>		<b>589.494,18</b>	<b>3.123.202,59</b>	<b>0,00</b>	<b>3.293.369,27</b>	<b>419.327,50</b>	<b>522.259,97</b>	<b>3.207.928,52</b>	<b>3.379.668,23</b>	<b>0,00</b>	<b>350.520,26</b>

FONTE: SISTEMA: Aspec Informática - UNIDADE RESPONSÁVEL: Prefeitura Municipal de São Luís do Curu - DATA DA EMISSÃO:30/01/2014 - HORA DA EMISSÃO:15:41:20

NOTAS: - Os movimentos de 'liquidação de restos a pagar', 'anulação de liquidação de restos a pagar',  
 'anulação de pagamento' e 'reinscrição' não possuem colunas específicas neste modelo do STN,  
 tendo sido alocados na coluna mais semelhante.  
 - Mesmo que o balanço de 2013 esteja encerrado, neste relatório não constam os restos a pagar inscritos em 2013

Ceará  
Governo Municipal de São Luís do Curu  
Consolidado

RELATÓRIO RESUMIDO DA EXECUÇÃO ORÇAMENTÁRIO  
DEMONSTRATIVO DOS RESTOS A PAGAR  
POR PODER E ÓRGÃO  
ORÇAMENTOS FISCAL E DA SEGURIDADE SOCIAL  
6º bimestre de 2013 (Novembro a Dezembro)

PMSI  
Pag.: 001

*Danielle Rose Uchôa Nunes*

DANIELLE ROSE UCHÔA NUNES  
PREFEITA MUNICIPAL

*[Assinatura]*

G2 CONTABILIDADE E SERVIÇOS S/S - EPP  
CRC Nº: CE-000694/0-8

*Marciano Nunes de Melo*

MARCIANO NUNES DE MELO  
SECRETARIO DE PLANEJAMENTO E FINANÇAS

*Cariny Nogueira Abreu*

CARINY NOGUEIRA ABREU  
CHEFE DO CONTROLE INTERNO MUNICIPAL

RREO - ANEXO VIII (Lei 9.394/1996, Art.72)

R\$ 1,0

RECEITAS DO ENSINO

RECEITA RESULTANTE DE IMPOSTOS	PREVISÃO INICIAL	PREVISÃO ATUALIZADA (a)	RECEITAS REALIZADAS		
			NO BIMESTRE	ATÉ O BIMESTRE (b)	(c) = % (b/a)x100
1 - RECEITAS DE IMPOSTOS	550.000,00	550.000,00	100.465,67	636.928,53	115,81
1.1 - Receita resultante do imposto sobre a Propriedade Predial e Territorial Urbana - IPTU	20.000,00	20.000,00	658,43	981,60	4,91
1.1.1 - IPTU	10.000,00	10.000,00	378,80	631,97	6,32
1.1.2 - Multa, juros de mora e outros encargos do IPTU	0,00	0,00	0,00	0,00	0,00
1.1.3 - Dívida ativa do IPTU	10.000,00	10.000,00	279,63	349,63	3,50
1.1.4 - Multa, juros de mora, atualização monetária e outros encargos da dívida ativa do IPTU	0,00	0,00	0,00	0,00	0,00
1.1.5 - Deduções da receita do IPTU	0,00	0,00	0,00	0,00	0,00
1.2 - Receita resultante do imposto sobre transmissão 'inter vivos' - ITBI	20.000,00	20.000,00	18.872,54	47.480,00	237,40
1.2.1 - ITBI	20.000,00	20.000,00	18.872,54	47.480,00	237,40
1.2.2 - Multa, juros de mora e outros encargos do ITBI	0,00	0,00	0,00	0,00	0,00
1.2.3 - Dívida ativa do ITBI	0,00	0,00	0,00	0,00	0,00
1.2.4 - Multa, juros de mora, atualização monetária e outros encargos da dívida ativa do ITBI	0,00	0,00	0,00	0,00	0,00
1.2.5 - Deduções da receita do ITBI	0,00	0,00	0,00	0,00	0,00
1.3 - Receita resultante do imposto sobre serviços de qualquer natureza - ISS	150.000,00	150.000,00	26.260,92	191.938,56	127,96
1.3.1 - ISS	150.000,00	150.000,00	26.260,92	191.938,56	127,96
1.3.2 - Multa, juros de mora e outros encargos do ISS	0,00	0,00	0,00	0,00	0,00
1.3.3 - Dívida ativa do ISS	0,00	0,00	0,00	0,00	0,00
1.3.4 - Multa, juros de mora, atualização monetária e outros encargos da dívida ativa do ISS	0,00	0,00	0,00	0,00	0,00
1.3.5 - Deduções da receita do ISS	0,00	0,00	0,00	0,00	0,00
1.4 - Receita resultante do imposto de renda retido na fonte - IRRF	360.000,00	360.000,00	54.673,78	396.528,37	110,15
1.4.1 - IRRF	360.000,00	360.000,00	54.673,78	396.528,37	110,15
1.4.2 - Multa, juros de mora e outros encargos do IRRF	0,00	0,00	0,00	0,00	0,00
1.4.3 - Dívida ativa do IRRF	0,00	0,00	0,00	0,00	0,00
<del>1.4.4 - Multa, juros de mora, atualização monetária e outros encargos da dívida ativa do IRRF</del>	<del>0,00</del>	<del>0,00</del>	<del>0,00</del>	<del>0,00</del>	<del>0,00</del>
1.4.5 - Deduções da receita do IRRF	0,00	0,00	0,00	0,00	0,00

1.5 - Receita resultante do imposto territorial rural - ITR	0,00	0,00	0,00	0,00	0,00
1.5.1 - ITR	0,00	0,00	0,00	0,00	0,00
1.5.2 - Multa, juros de mora e outros encargos do ITR	0,00	0,00	0,00	0,00	0,00
1.5.3 - Dívida ativa do ITR	0,00	0,00	0,00	0,00	0,00
1.5.4 - Multa, juros de mora, atualização monetária e outros encargos da dívida ativa do ITR	0,00	0,00	0,00	0,00	0,00
1.5.5 - Deduções da receita do ITR	0,00	0,00	0,00	0,00	0,00
2 - RECEITA DE TRANSFERÊNCIAS CONSTITUCIONAIS E LEGAIS	12.336.500,00	12.336.500,00	2.495.433,93	11.725.729,91	95,05
2.1 - Cota parte do FPM	9.100.000,00	9.100.000,00	1.974.470,57	8.838.455,27	97,13
2.1.1 - Parcela referente à CF, art. 159, I, alínea b	9.100.000,00	9.100.000,00	1.974.470,57	8.838.455,27	97,13
2.1.2 - Parcela referente à CF, art. 159, I, alínea d	0,00	0,00	0,00	0,00	0,00
2.2 - Cota parte do ICMS	3.100.000,00	3.100.000,00	515.019,77	2.714.350,89	87,56
2.3 - ICMS - desoneração - L.C. 87/1996	15.000,00	15.000,00	1.762,18	10.573,09	70,49
2.4 - Cota parte IPI - Exportação	20.000,00	20.000,00	1.928,72	9.724,44	48,62
2.5 - Cota parte ITR	1.500,00	1.500,00	48,88	1.578,52	105,23
2.6 - Cota parte IPVA	100.000,00	100.000,00	2.203,81	151.047,70	151,05
2.7 - Cota parte IOF-ouro	0,00	0,00	0,00	0,00	0,00
3 - TOTAL DA RECEITA DE IMPOSTOS (1 + 2)	12.886.500,00	12.886.500,00	2.595.899,60	12.362.658,44	95,93

RECEITAS ADICIONAIS PARA FINANCIAMENTO DO ENSINO	PREVISÃO INICIAL	PREVISÃO ATUALIZADA (a)	RECEITAS REALIZADAS		
			NO BIMESTRE	ATÉ O BIMESTRE (b)	(c) = % (b/a)x100
4 - RECEITAS DE APLICAÇÃO FINANCEIRA DE OUTROS RECURSOS DE IMPOSTOS VINCULADOS AO ENSINO	0,00	0,00	0,00	0,00	0,00
5 - RECEITAS DE TRANSFERÊNCIAS DO FNDE	524.000,00	524.000,00	99.201,38	625.820,31	119,43
5.1 - Transferências do salário-educação	230.000,00	230.000,00	20.998,43	231.964,14	100,85
5.2 - Outras transferências do FNDE	294.000,00	294.000,00	78.202,95	393.856,17	133,96
5.3 - Aplicação financeira dos recursos do FNDE	0,00	0,00	0,00	0,00	0,00
6 - RECEITAS DE TRANSFERÊNCIAS DE CONVÊNIOS	75.000,00	75.000,00	25.314,83	52.121,74	69,50
6.1 - Transferências de convênios	75.000,00	75.000,00	25.314,83	52.121,74	69,50
6.2 - Aplicação financeira dos recursos de convênios	0,00	0,00	0,00	0,00	0,00
7 - RECEITA DE OPERAÇÕES DE CRÉDITO	0,00	0,00	0,00	0,00	0,00
8 - OUTRAS RECEITAS PARA FINANCIAMENTO DO ENSINO	0,00	0,00	4.385,49	26.534,36	0,00
9 - TOTAL DAS RECEITAS ADICIONAIS PARA FINANCIAMENTO DO ENSINO (4+5+6+7+8)	599.000,00	599.000,00	128.901,70	704.476,41	117,61

FUNDEB		PREVISÃO INICIAL	PREVISÃO ATUALIZADA (a)	RECEITAS REALIZADAS			
				NO BIMESTRE	ATÉ O BIMESTRE (b)	% (c) = (b/a)x100	
RECEITAS DO FUNDEB							
10 - RECEITAS DESTINADAS AO FUNDEB		2.467.300,00	2.467.300,00	423.969,93	2.270.029,11	92,00	
10.1 - Cota-parte FPM destinado ao Fundeb (20% de 2.1.1)		1.820.000,00	1.820.000,00	319.777,23	1.692.573,89	93,00	
10.2 - Cota-parte ICMS destinado ao Fundeb (20% de 2.2)		620.000,00	620.000,00	103.110,02	553.590,06	89,29	
10.3 - Cota-parte ICMS-desoneração destinado ao Fundeb (20% de 2.3)		3.000,00	3.000,00	352,42	2.114,55	70,49	
10.4 - Cota-parte IPI destinado ao Fundeb (20% de 2.4)		4.000,00	4.000,00	385,74	1.959,74	48,99	
10.5 - Cota-parte ITR destinado ao Fundeb (20% de (1.5 + 2.5))		300,00	300,00	9,77	300,81	100,27	
10.5 - Cota-parte IPVA destinado ao Fundeb (20% de 2.6)		20.000,00	20.000,00	334,75	19.490,06	97,45	
11 - RECEITAS RECEBIDAS DO FUNDEB		6.100.000,00	6.100.000,00	1.047.539,54	6.020.108,24	98,69	
11.1 - Transferência de recursos do Fundeb		4.500.000,00	4.500.000,00	835.538,02	4.784.685,08	106,33	
11.2 - Complementação da União ao Fundeb		1.600.000,00	1.600.000,00	212.001,52	1.235.423,16	77,21	
11.3 - Receita de aplicação financeira dos recursos do Fundeb		0,00	0,00	0,00	0,00	0,00	
12 - RESULTADO LÍQUIDO DAS TRANSFERÊNCIAS DO FUNDEB (11.1 - 10)		2.032.700,00	2.032.700,00	411.568,09	2.514.655,97	123,71	
[SE RESULTADO LÍQUIDO DA TRANSFERÊNCIA (11)>0] = ACRÉSCIMO RESULTANTE DAS TRANSFERÊNCIAS DO FUNDEB [SE RESULTADO LÍQUIDO DA TRANSFERÊNCIA (11)<0] = DECRÉSCIMO RESULTANTE DAS TRANSFERÊNCIAS DO FUNDEB							
DESPESAS DO FUNDEB		DOTAÇÃO INICIAL	DOTAÇÃO ATUALIZADA (d)	DESPESAS LIQUIDADAS		INSCRITAS EM RESTOS A PAGAR NÃO PROCESSADOS (f)	% (g) = ((e+f)/d) x 100
				NO BIMESTRE	ATÉ O BIMESTRE (e)		
13-PAGAMENTO DOS PROFISSIONAIS DO MAGISTÉRIO		3.944.198,63	4.219.823,42	736.790,90	3.649.648,32	85.136,41	88,5
13.1 - Com educação infantil		298.616,95	274.059,02	19.754,70	104.452,93	0,00	38,1
13.2 - Com educação fundamental		3.645.581,68	3.945.764,40	717.036,20	3.545.195,39	85.136,41	92,0
14-OUTRAS DESPESAS		3.160.939,37	3.417.729,58	493.352,89	2.853.657,23	280.374,73	91,7
14.1 - Com educação infantil		21.183,05	19.440,98	214,20	7.409,60	0,00	38,1
14.2 - Com educação fundamental		3.139.756,32	3.398.288,60	493.138,69	2.846.247,63	280.374,73	92,0
15 - Total de despesas do Fundeb		7.105.138,00	7.637.553,00	1.230.143,79	6.868.816,69		89,9

DEDUÇÕES PARA FINS DO LIMITE DO FUNDEB PARA PAGAMENTO DOS PROFISSIONAIS DO MAGISTÉRIO



		7.957.938,00	8.523.774,00	1.374.043,39	7.742.918,95	90,84	
29 - Total de despesas com ações típicas de MDE		VALOR					
DEDUÇÕES CONSIDERADAS PARA FINS DO LIMITE CONSTITUCIONAL DO MDE							
30-Resultado líquido das transferências do Fundeb		2.514.655,97					
31-Despesas custeadas com a complementação do Fundeb no exercício		1.235.423,16					
32-Receita de aplicação financeira dos recursos do Fundeb até o bimestre		0,00					
33-Despesas custeadas com superavit financeiro do exercício anterior do Fundeb		0,00					
34-Despesas custeadas com o 'superavit' financeiro do exercício anterior, de outros recursos de impostos		206.032,64					
35-Restos a pagar inscritos no exercício sem disponibilidade financeira		481.944,86					
36-Cancelamento no exercício de restos a pagar inscritos com dispon. de recursos de impostos vinculados ao ensino		0,00					
37-Total das deduções para fins do limite constitucional		4.438.056,63					
38-Total das despesas para fins de limite ((23 + 24) - 37)		3.212.649,32					
39-Mínimo de 25% das receitas resultantes de impostos em MDE (38/3 x 100)%		25,99					
OUTRAS INFORMAÇÕES PARA CONTROLE		DOTAÇÃO INICIAL	DOTAÇÃO ATUALIZADA (d)	DESPESAS LIQUIDADAS		INSCRITAS EM RESTOS A PAGAR NÃO PROCESSADOS (f)	% ((e+f)/d) x 100
				NO BIMESTRE	ATÉ O BIMESTRE (e)		
40 - Despesas custeadas com a aplicação financeira de outros recursos impostos vinculados ao ensino		0,00	0,00	0,00	0,00	0,00	0,00
41 - Despesas custeadas com a contribuição social do salário-educação		231.964,14	231.964,14	65.360,15	231.964,14	0,00	100,00
42 - Despesas custeadas com operações de crédito		0,00	0,00	0,00	0,00	0,00	0,00
43 - Despesas custeadas com outras receitas para financiamento do ensino		51.240,42	51.240,42	14.437,93	51.240,42	0,00	100,00
44 - Total de outras despesas custeadas com receitas adicionais para financiamento do ensino (40+41+42+43)		283.204,56	283.204,56	79.798,08	283.204,56	0,00	100,00
45 - Total geral de despesas com MDE (29+44)		8.241.142,56	8.806.978,56	1.453.841,47		8.026.123,51	91,11

RESTOS A PAGAR INSCRITOS COM DISPONIBILIDADE FINANCEIRA DE RECURSOS DE IMPOSTOS VINCULADOS AO ENSINO

==A== PAGAR ATÉ O BIMESTRE ==CANCELADAS ATÉ (g) ==



46 - Restos a pagar de despesas com MDE 2.213,59 | 0,00 |

	FLUXO FINANCEIRO DOS RECURSOS	FUNDEB (h)	FUNDEF
38-SALDO FINANCEIRO DO FUNDEB EM 31 DE DEZEMBRO DO EXERCÍCIO ANTERIOR		174.348,57	0,00
38.1-(+) INGRESSO DE RECURSOS DO FUNDEB ATÉ O BIMESTRE		6.020.108,24	0,00
38.2-(-) PAGAMENTOS EFETUADOS ATÉ O BIMESTRE		6.165.342,50	0,00
38.3-(+) RECEITA DE APLICAÇÃO FINANCEIRA DOS RECURSOS DO FUNDEB ATÉ O BIMESTRE		0,00	0,00
39-(=) SALDO FINANCEIRO DO FUNDEB NO EXERCÍCIO ATUAL		29.114,31	0,00

FONTE: SISTEMA: Aspec Informática - UNIDADE RESPONSÁVEL: Prefeitura Municipal de São Luís do Curu - DATA DA EMISSÃO:30/01/2014 - HORA DA EMISSÃO:15:41:45

Notas: - O item 35 exibirá, nos bimestres anteriores a dezembro, o 'valor liquidado e a pagar' sem disponibilidade financeira, para que já se tenha uma 'prévia' do valor que será deduzido em dezembro. Isto permite que se tenha conhecimento antecipado de deduções que só seriam exibidas em dezembro.

*Danielle Rose Uchôa Nunes*

DANIELLE ROSE UCHÔA NUNES  
PREFEITA MUNICIPAL

*[Signature]*

G2 CONTABILIDADE E SERVIÇOS S/S - EPP  
CRC Nº: CE-000694/0-8

*Marciano Nunes de Melo*

MARCIANO NUNES DE MELO  
SECRETARIO DE PLANEJAMENTO E FINANÇAS

*Cariny Rogueira Abreu*

CARINY ROGUEIRA ABREU  
CHEFE DO CONTROLE INTERNO MUNICIPAL

R\$ 1,1				
RREO - ANEXO XII(LC 141/2012, art.35)				
RECEITAS	PREVISÃO INICIAL	PREVISÃO ATUALIZADA (a)	RECEITAS REALIZADAS	
			ATÉ O BIMESTRE (b)	% (c) = (b/a)x100
RECEITAS DE IMPOSTOS LÍQUIDA (I)	550.000,00	550.000,00	636.928,53	115,81
Imposto Predial e Territorial Urbano - IPTU	10.000,00	10.000,00	631,97	6,32
Imposto sobre Transmissão de Bens Intervivos - ITBI	20.000,00	20.000,00	47.480,00	237,40
Imposto sobre Serviços de Qualquer Natureza - ISS	150.000,00	150.000,00	191.938,56	127,96
Imposto de Renda Retido na Fonte - IRRF	360.000,00	360.000,00	396.528,37	110,15
Imposto Territorial Rural - ITR	0,00	0,00	0,00	0,00
Multas, juros de mora e outros encargos de impostos	0,00	0,00	0,00	0,00
Dívida ativa de impostos	10.000,00	10.000,00	349,63	3,50
Multas, juros de mora, atualização monetária e outros encargos da dívida ativa de impostos	0,00	0,00	0,00	0,00
RECEITAS DE TRANSFERÊNCIAS CONSTITUCIONAIS E LEGAIS (II)	12.336.500,00	12.336.500,00	11.725.729,91	95,05
Cota Parte FPM	9.100.000,00	9.100.000,00	8.838.455,27	97,13
Cota Parte ITR	1.500,00	1.500,00	1.578,52	105,23
Cota Parte IPVA	100.000,00	100.000,00	151.047,70	151,05
Cota Parte ICMS	3.100.000,00	3.100.000,00	2.714.350,89	87,56
Cota Parte IPI - Exportação	20.000,00	20.000,00	9.724,44	48,62
Compensações Financeiras Provenientes de Impostos e Transferências constitucionais	15.000,00	15.000,00	10.573,09	70,49
Desoneração ICMS	15.000,00	15.000,00	10.573,09	70,49
Outras	0,00	0,00	0,00	0,00
<b>TOTAL DE RECEITAS PARA PURAÇÃO DA APLICAÇÃO EM AÇÕES E SERVIÇOS PÚBLICOS DE SAÚDE(III) = I+II</b>	<b>12.886.500,00</b>	<b>12.886.500,00</b>	<b>12.362.658,44</b>	<b>95,93</b>
RECEITAS ADICIONAIS PARA FINANCIAMENTO DA SAÚDE	PREVISÃO INICIAL	PREVISÃO ATUALIZADA (a)	RECEITAS REALIZADAS	
			ATÉ O BIMESTRE (b)	% (c) = (b/a)x100
TRANSFERÊNCIAS DE RECURSOS DO SISTEMA ÚNICO DE SAÚDE - SUS (II)	2.280.000,00	2.280.000,00	2.453.870,81	107,63
Da união para o município	2.230.000,00	2.230.000,00	2.310.397,69	103,61
Do estado para o município	45.000,00	45.000,00	143.473,12	318,83
= Provenientes de Outros Municípios =	5.000,00	5.000,00	0,00	0,00
Outras receitas do SUS	0,00	0,00	0,00	0,00
RECEITAS DE OPERAÇÕES DE CRÉDITO VINCULADAS À SAÚDE	0,00	0,00	0,00	0,00

	19.096.200,00	19.096.200,00	21.865.765,14	114,50
OUTRAS RECEITAS ORÇAMENTÁRIAS				
TOTAL DE RECEITAS ADICIONAIS PARA FINANCIAMENTO DA SAÚDE	21.926.200,00	21.926.200,00	24.956.564,48	113,82

DESPESAS COM SAÚDE (por grupo de natureza de despesa)	DOTAÇÃO INICIAL	DOTAÇÃO ATUALIZADA (c)	DESP. LIQUID.	INSCRITAS EM RESTOS A PAGAR NÃO PROCESSADOS (e)	% (f) = ((d+e)/c)x100
			ATÉ O BIMESTRE (d)		
DESPESAS CORRENTES	5.407.200,00	6.278.923,00	5.431.430,74	172.740,03	89,25
Pessoal e encargos sociais	3.695.300,00	3.989.590,00	3.655.123,45	48.272,77	92,83
Juros e encargos da dívida	0,00	0,00	0,00	0,00	0,00
Outras despesas correntes	1.711.900,00	2.289.333,00	1.776.307,29	124.467,26	83,03
DESPESAS DE CAPITAL	387.600,00	443.480,00	75.384,71	267.400,51	77,29
Investimentos	387.600,00	443.480,00	75.384,71	267.400,51	77,29
Inversões financeiras	0,00	0,00	0,00	0,00	0,00
Amortização de dívidas	0,00	0,00	0,00	0,00	0,00
TOTAL DE DESPESAS (IV)	5.794.800,00	6.722.403,00		5.946.955,99	88,46

DESPESAS PRÓPRIAS COM AÇÕES E SERVIÇOS PÚBLICOS DE SAÚDE	DOTAÇÃO INICIAL	DOTAÇÃO ATUALIZADA	DESP. LIQUID.	INSCRITAS EM RESTOS A PAGAR NÃO PROCESSADOS (e)	% ((d+e)/(total d. total e.) x 100
			ATÉ O BIMESTRE (d)		
DESPESAS COM SAÚDE (V) = (IV)	5.794.800,00	6.722.403,00	5.506.815,45	440.140,54	100,00
(-) DESPESAS COM INATIVOS E PENSIONISTAS	0,00	0,00	0,00	0,00	0,00
(-) DESPESAS CUSTEADAS COM OUTROS RECURSOS DESTINADOS À SAÚDE	2.453.870,81	2.453.870,81	2.453.870,81	0,00	41,26
Recursos de transferências do sistema único de saúde - SUS	2.453.870,81	2.453.870,81	2.453.870,81	0,00	41,26
Recursos de operações de crédito	0,00	0,00	0,00	0,00	0,00
Outros recursos	0,00	0,00	0,00	0,00	0,00
(-) RESTOS A PAGAR INSCRITOS NO EXERCÍCIO SEM DISPONIBILIDADE FINANCEIRA DE RECURSOS PRÓPRIOS VINCULADOS			139.061,24	297.380,08	7,34

TOTAL DE DESPESAS PRÓPRIAS COM AÇÕES E SERVIÇOS PÚBLICOS DE SAÚDE (VI) = - - - - - 3.340.929,19 = - - - - - 4.268.532,19 = - - - - - 3.056.643,86 = - - - - - 51,40

RESTOS A PAGAR INSCRITOS COM DISPONIBILIDADE FINANCEIRA DE DE RECURSO PRÓPRIO VINCULADO

CONTROLE DE RESTOS A PAGAR VINCULADOS À SAÚDE


INSCRITOS EM EXERCÍCIOS ANTERIORES	INSCRITOS EM EXERC. ANTERIORES	CANCELADO NO EXERC. ATUAL (h)
RESTOS A PAGAR DE DESPESAS PRÓPRIAS COM AÇÕES E SERVIÇOS PÚBLICOS DE SAÚDE (VII)	828.731,91	0,00
PARTICIPAÇÃO DAS DESPESAS COM AÇÕES E SERVIÇOS PÚBLICOS DE SAÚDE NA RECEITA DE IMPOSTOS LÍQUIDA E TRANSFERÊNCIAS CONSTITUCIONAIS E LEGAIS - LIMITE CONSTITUCIONAL (%) $((VI-VII(h))/III)*100$		24,72

DESPESAS COM SAÚDE (por subfunção)	DOTAÇÃO INICIAL	DOTAÇÃO ATUALIZADA	DESP. LIQUID. ATÉ O BIMESTRE (i)	INSCRITAS EM RESTOS A PAGAR NÃO PROCESSADOS (j)	% $((i+j)/(total\ i + total\ j)) \times 100$
Atenção básica	2.060.600,00	2.546.824,00	1.845.455,99	293.451,37	35,97
Assistência hospitalar e ambulatorial	2.669.500,00	2.730.949,00	2.317.223,31	85.519,10	40,40
Suporte profilático e terapêutico	0,00	0,00	0,00	0,00	0,00
Vigilância sanitária	98.000,00	149.760,00	135.847,45	2.832,60	2,33
Vigilância epidemiológica	0,00	0,00	0,00	0,00	0,00
Alimentação e nutrição	0,00	0,00	0,00	0,00	0,00
Outras subfunções	966.700,00	1.294.870,00	1.208.288,70	58.337,47	21,30
<b>TOTAL DE DESPESAS</b>	<b>5.794.800,00</b>	<b>6.722.403,00</b>		<b>5.946.955,99</b>	<b>100,00</b>

FONTE: SISTEMA: Aspec Informática - UNIDADE RESPONSÁVEL: Prefeitura Municipal de São Luís do Curu DATA DA EMISSÃO: 30/01/2014 - HORA DA EMISSÃO: 15:42:07

*Danielle Rose Uchôa Nunes*

DANIELLE ROSE UCHÔA NUNES  
 PREFEITA MUNICIPAL



G2 CONTABILIDADE E SERVIÇOS S/S - EPP  
 CRC Nº: CE-000694/0-8

*Marciano Nunes de Melo*

MARCIANO NUNES DE MELO  
 SECRETÁRIO DE PLANEJAMENTO E FINANÇAS

*Cariny Nogueira Abreu*

CARINY NOGUEIRA ABREU  
 CHEFE DO CONTROLE INTERNO MUNICIPAL

RREO - ANEXO 13 (Lei no. 11.079 de 30.12.2004, arts 22,25 e 28 )

R\$ 1,00

ESPECIFICAÇÃO	SALDO TOTAL EM 31 DE DEZEMBRO DO EXERCÍCIO ANTERIOR (a)	REGISTROS EFETUADOS EM EXERCÍCIO ATUAL		SALDO TOTAL (c)=(a+b)
		No bimestre	Até o bimestre (b)	
TOTAL DE ATIVOS Direitos futuros Ativos contabilizados na SPE Contrapartida para provisões de PPP				
TOTAL DE PASSIVOS(I) Obrigações não relacionadas a serviços Contrapartida para ativos da SPE Provisões de PPP				
GARANTIAS DE PPP (II)				
SALDO LÍQUIDO DE PASSIVOS DE PPP (III) = ( I-II )				
PASSIVOS CONTINGENTES Contraprestações futuras Riscos não provisionados Outros passivos contingentes				
ATIVOS CONTINGENTES Serviços futuros Outros ativos contingentes				

DESPESAS DE PPP	EXERCÍCIO ANTERIOR	EXERCÍCIO CORRENTE (EC)	<EC + 1>	<EC + 2>	<EC + 3>	<EC + 4>	<EC + 5>	<EC + 6>	<EC + 7>	<EC + 8>	<EC + 9>
Do ente federado											
Das estatais não-dependentes											
TOTAL DAS DESPESAS											
RECEITA CORRENTE LÍQUIDA(RCL)											
TOTAL DAS DESPESAS / RCL (%)											

Nota:

FONTE: SISTEMA: Aspec Informática - UNIDADE RESPONSÁVEL: Prefeitura Municipal de São Luís do Curu - DATA DA EMISSÃO: 30/01/2014 - HORA DA EMISSÃO: 15:42:16

*Danielle Rose Uchôa Nunes*

DANIELLE ROSE UCHÔA NUNES  
 PREFEITA MUNICIPAL

G2 CONTABILIDADE E SERVIÇOS S/S - EPP  
 CRE Nº: CE-000694/0-8

*Marciano Nunes de Melo*

MARCIANO NUNES DE MELO  
 SECRETARIO DE PLANEJAMENTO E FINANÇAS

*Cariny Nogueira Abreu*

CARINY NOGUEIRA ABREU  
 CHEFE DO CONTROLE INTERNO MUNICIPAL

LRF, Art 48, Anexo XIV

R\$ 1,00

BALANÇO ORÇAMENTÁRIO	No Bimestre	Até o Bimestre
RECEITAS	-	21.926.200,00
Previsão Inicial da Receita	-	21.926.200,00
Previsão Atualizada da Receita	4.025.374,42	24.956.564,48
Receitas Realizadas	-	0,00
Deficit Orçamentário	-	0,00
Saldos de Exercícios Anteriores (Utilizados para créditos Adicionais)	-	-
DESPESAS	-	21.926.200,00
Dotação inicial	-	5.243.250,00
Créditos Adicionais	-	27.169.450,00
Dotação Atualizada	-949.514,96	24.853.157,57
Despesas Empenhadas	3.874.087,59	24.853.157,57
Despesas Executadas	3.874.087,59	22.098.529,66
Liquidadas	-	2.754.627,91
Inscritas em restos a pagar não processados	-	103.406,91
Superavit Orçamentário	-	-
DESPESAS POR FUNÇÃO/SUBFUNÇÃO	No Bimestre	Até o Bimestre
Despesas Empenhadas	-949.514,96	24.853.157,57
Despesas Executadas	3.874.087,59	24.853.157,57
Liquidadas	3.874.087,59	22.098.529,66
Inscritas em restos a pagar não processados	-	2.754.627,91
RECEITA CORRENTE LÍQUIDA - RCL	Até o Bimestre	
Receita Corrente Líquida		20.071.612,29
RECEITAS E DESPESAS DOS REGIMES DE PREVIDÊNCIA	No Bimestre	Até o Bimestre
Regime Próprio de Previdência Social dos Servidores Públicos		
Receitas Previdenciárias Realizadas (IV)	0,00	0,00
Despesas Previdenciárias Executadas (V)	0,00	0,00
Liquidadas	0,00	0,00
Inscritas em restos a pagar não liquidados	-	0,00
Resultado Previdenciário (VI)=(IV-V)	= 0,00 =	= 0,00 =

RELATÓRIO RESUMIDO DA EXECUÇÃO ORÇAMENTÁRIA  
 DEMONSTRATIVO SIMPLIFICADO DO REL. RESUMIDO DA EXECUÇÃO ORÇAMENTÁRIA  
 ORÇAMENTOS FISCAL E DA SEGURIDADE SOCIAL  
 6º bimestre de 2013 (Novembro a Dezembro)

RESULTADOS NOMINAL E PRIMÁRIO	Meta fixada no AMF da LDO (a)	Resultado apurado até o bimestre (b)	% em relação à meta (b/a)
Resultado Nominal	0,00	-298.217,44	0,00 %
Resultado Primário	0,00	338.344,29	0,00 %

RESTOS A PAGAR POR PODER E MINISTÉRIO PÚBLICO	Inscrição	Cancelamento Até o Bimestre	Pagamento Até o Bimestre	Saldo a Pagar
RESTOS A PAGAR PROCESSADOS	3.712.696,77	0,00	3.293.369,27	419.327,50
Poder Executivo	0,00	0,00	0,00	0,00
Poder Legislativo	0,00	0,00	0,00	0,00
Poder Judiciário	0,00	0,00	0,00	0,00
Ministério Público	0,00	0,00	0,00	0,00
RESTOS A PAGAR NÃO PROCESSADOS	3.730.188,49	3.379.668,23	0,00	350.520,26
Poder Executivo	0,00	0,00	0,00	0,00
Poder Legislativo	0,00	0,00	0,00	0,00
Poder Judiciário	0,00	0,00	0,00	0,00
Ministério Público	0,00	0,00	0,00	0,00
<b>TOTAL</b>	<b>7.442.885,26</b>	<b>3.379.668,23</b>	<b>3.293.369,27</b>	<b>769.847,76</b>

DESPESAS COM AÇÕES TÍPICAS DE MANUTENÇÃO E DESENVOLVIMENTO DO ENSINO	Valor Apurado Até o Bimestre	Limites Constitucionais Anuais	
		% Mínimo a Aplicar no Exercício	% Aplicado Até o Bimestre
Mínimo Anual de 25% das receitas de imposto na manutenção e Desenvolvimento do Ensino	3.212.649,32	25%	25,99
Mínimo Anual de 60% do FUNDEB na Remuneração do Magistério com Educ. Infantil e Ensino Fundamental	3.667.116,91	60%	60,91

RECEITAS DE OPERAÇÕES DE CRÉDITO E DESPESAS DE CAPITAL	Valor Apurado Até o Bimestre	Saldo a Realizar



Receitas de operações de Crédito	3.458.446,90	0,00
Despesa de Capital Líquida		485.931,10

PROJEÇÃO ATUARIAL DOS REGIMES DE PREVIDÊNCIA	EXERCÍCIO	10o. EXERCÍCIO	20o. EXERCÍCIO	35o. EXERCÍCIO
Regime Geral de Previdência Social				
Receitas Previdenciárias (I)				
Despesas Previdenciárias (II)				
Resultado Previdenciário (I - II)				
Regime Próprio de Previdência Social dos Servidores Públicos				
Receitas Previdenciárias (IV)				
Despesas Previdenciárias (V)				
Resultado Previdenciário (IV - V)				

RECEITAS DA ALIENAÇÃO DE ATIVOS E APLICAÇÃO DOS RECURSOS	Valor Apurado Até o Bimestre	Saldo a Realizar
Receita de Capital Resultante da Alienação de Ativos	0,00	0,00
Aplicação dos Recursos da Alienação de Ativos		

DESPESAS COM AÇÕES E SERVIÇOS PÚBLICOS DE SAÚDE	Valor Apurado Até o Bimestre	Limites Constitucionais Anuais	
		% Mínimo a Aplicar no Exercício	% Aplicado Até o Bimestre
Despesas Próprias com Ações e Serviços Públicos de Saúde	3.056.643,86	15,00 %	24,72 %
Liquidadas	2.913.883,40	-	-
Inscritas em restos a pagar não processados	142.760,46	-	-

| Valor Apurado no

Ceará  
Governo Municipal de São Luís do Curu  
Consolidado

RELATÓRIO RESUMIDO DA EXECUÇÃO ORÇAMENTÁRIA  
DEMONSTRATIVO SIMPLIFICADO DO REL. RESUMIDO DA EXECUÇÃO ORÇAMENTÁRIA  
ORÇAMENTOS FISCAL E DA SEGURIDADE SOCIAL  
6º bimestre de 2013 (Novembro a Dezembro)

DESpesas DE CARÁTER CONTINUADO DERIVADAS DE PPP	Exercício Corrente	
Despesas de Caráter Continuado Derivadas de PPP		
Total das Despesas / RCL (%)		%

FONTE: SISTEMA: Aspec Informática - UNIDADE RESPONSÁVEL: Prefeitura Municipal de São Luís do Curu - DATA DA EMISSÃO: 30/01/2014 - HORA DA EMISSÃO: 15:44:28

*Danielle Rose Uchôa Nunes*

DANIELLE ROSE UCHÔA NUNES  
PREFEITA MUNICIPAL

G2 CONTABILIDADE E SERVIÇOS S/S - EPP  
CRC Nº: CE-000694/0-8

*Marciano Nunes de Melo*

MARCIANO NUNES DE MELO  
SECRETARIO DE PLANEJAMENTO E FINANÇAS

*Cariny Nogueira Abreu*

CARINY NOGUEIRA ABREU  
CHEFE DO CONTROLE INTERNO MUNICIPAL

RREO - ANEXO IX (LRF, Art.53, parágrafo 1, inciso I)

RECEITAS	PREVISÃO ATUALIZADA (a)	RECEITAS REALIZADAS		SALDO A REALIZAR (a-b)
		Até o bimestre (b)		
RECEITAS DE OPERAÇÕES DE CRÉDITO (I)	0,00	0,00		0,00
DESPESAS	DOTAÇÃO ATUALIZADA (d)	DESPESAS EXECUTADAS Até o Bimestre		SALDO A EXECUTAR (g)=(d)-(e+f)
		LIQUIDADAS (e)	INSCRITAS EM RESTOS A PAGAR NÃO PROCESSADOS (f)	
DESPESAS DE CAPITAL	3.944.378,00	1.866.301,59	1.592.145,31	485.931,10
(-)Incentivos Fiscais a Contribuinte	0,00	0,00	0,00	0,00
(-)Incentivos Fiscais a Contribuinte por Instituições Financeiras	0,00	0,00	0,00	0,00
DESPESAS DE CAPITAL LÍQUIDAS (II)	3.944.378,00	1.866.301,59	1.592.145,31	485.931,10
RESULTADO PARA APURAÇÃO DA REGRA DE OURO (III)=(I-II)	-3.944.378,00	-3.458.446,90		-485.931,10

FONTE: SISTEMA: Aspec Informática - UNIDADE RESPONSÁVEL: Prefeitura Municipal de São Luís do Curu - DATA DA EMISSÃO:30/01/2014 - HORA DA EMISSÃO:15:45:57

*Danielle Rose Uchôa Nunes*

DANIELLE ROSE UCHÔA NUNES  
 PREFEITA MUNICIPAL

G2 CONTABILIDADE E SERVIÇOS S/S - EPP  
 CRC-Nº: CE=000694/0-8


Ceará  
Governo Municipal de São Luís do Curu  
Consolidado

RELATÓRIO RESUMIDO DA EXECUÇÃO ORÇAMENTÁRIA  
DEMONSTRATIVO DAS RECEITAS DE OPERAÇÕES DE CRÉDITO E DESPESAS DE CAPITAL  
ORÇAMENTO FISCAL E DA SEGURIDADE SOCIAL  
6º bimestre de 2013 (Novembro a Dezembro)


PMSI  
Pag.: 001

R\$ 1,0

RREO - ANEXO IX (LRF, Art.53, parágrafo 1, inciso IV)



MARCIANO NUNES DE MELO  
SECRETARIO DE PLANEJAMENTO E FINANÇAS



CARINY NOGUEIRA ABREU  
CHEFE DO CONTROLE INTERNO MUNICIPAL

RELATÓRIO RESUMIDO DA EXECUÇÃO ORÇAMENTÁRIA  
 DEMONSTRATIVO DA RECEITA DE ALIENAÇÃO DE ATIVOS E APLICAÇÃO DOS RECURSOS  
 ORÇAMENTO FISCAL E DA SEGURIDADE SOCIAL  
 6º bimestre de 2013 (Novembro a Dezembro)

RREO - ANEXO XI (LRF, Art.53, parágrafo 1º inciso III)

RECEITAS	PREVISÃO ATUALIZADA (a)	RECEITAS REALIZADAS (b)		SALDO A REALIZAR (c)=(a-b)
RECEITAS DE CAPITAL - ALIENAÇÃO DE ATIVOS	0,00	0,00	0,00	0,00
Alienação de bens móveis	0,00	0,00	0,00	0,00
Alienação de bens imóveis	0,00	0,00	0,00	0,00
DESPESAS (APLICAÇÃO DOS RECURSOS DA ALIENAÇÃO DE ATIVOS)	DOTAÇÃO ATUALIZADA (d)	DESPESAS EXECUTADAS Até o Bimestre		SALDO A EXECUTAR (g)=(d)-(e+f)
		LÍQUIDADAS (e)	INSCRITAS EM RESTOS A PAGAR NÃO PROCESSADOS (f)	
APLICAÇÃO DOS RECURSOS DA ALIENAÇÃO DE ATIVOS				
DESPESAS DE CAPITAL				
Investimentos				
Inversões financeiras				
Amortização de dívidas				
DESPESAS CORRENTES DO REGIME DE PREVIDÊNCIA				
Regime Próprio de Previdência dos Servidores				
SALDO FINANCEIRO A APLICAR	<EXERCÍCIO ANTERIOR> (h)	<EXERCÍCIO> (i) = (b) - (e+f)		SALDO ATUAL (j)=(h+i)
VALOR (III)				

FONTE: SISTEMA: Aspec Informática - UNIDADE RESPONSÁVEL: Prefeitura Municipal de São Luís do Curu - DATA DA EMISSÃO: 30/01/2014 - HORA DA EMISSÃO: 15:46:18

*Danielle Rose Uchôa Nunes*

DANIELLE ROSE UCHÔA NUNES  
 PREFEITA MUNICIPAL

G2 CONTABILIDADE E SERVIÇOS S/S - EPP  
 CRC Nº CE-000694/0-8


Ceará  
Governo Municipal de São Luís do Curu  
Consolidado

RELATÓRIO RESUMIDO DA EXECUÇÃO ORÇAMENTÁRIA  
DEMONSTRATIVO DA RECEITA DE ALIENAÇÃO DE ATIVOS E APLICAÇÃO DOS RECURSOS  
ORÇAMENTO FISCAL E DA SEGURIDADE SOCIAL  
6º bimestre de 2013 (Novembro a Dezembro)

PMSI  
Pag.: 001

R\$ 1,0

RREO - ANEXO XI (LRF, Art.53, parágrafo 1º inciso III)

  
MARCIANO NUNES DE MELO  
SECRETARIO DE PLANEJAMENTO E FINANÇAS

  
-CARINY NOGUEIRA ABREU  
CHEFE DO CONTROLE INTERNO MUNICIPAL

Ceará  
Governo Municipal de São Luís do Curu  
Consolidado

RELATÓRIO RESUMIDO DA EXECUÇÃO ORÇAMENTÁRIO  
ATUARIAL DO REGIME PRÓPRIO DE PREVIDÊNCIA SOCIAL DOS SERVIDORES PÚBLICOS  
ORÇAMENTOS FISCAL E DA SEGURIDADE SOCIAL  
6º bimestre de 2013 (Novembro a Dezembro)

RREO - ANEXO X (LRF, Art 53, § 10, inciso II)

R\$ 1,00

EXERCÍCIO	RECEITAS PREVIDENCIÁRIAS (a)	DESPESAS PREVIDENCIÁRIAS (b)	RESULTADO PREVIDENCIÁRIO (c)=(a-b)	SALDO FINANCEIRO DO EXERCÍCIO (d)=(d' exercício anterior) + (c)
-----------	------------------------------------	------------------------------------	--	---

FONTE: SISTEMA: Aspec Informática - UNIDADE RESPONSÁVEL: Prefeitura Municipal de São Luís do Curu - DATA DA EMISSÃO: 30/01/2014 - HORA DA EMISSÃO: 15:46:32

*Danielle Rose Uchôa Nunes*

DANIELLE ROSE UCHÔA NUNES  
PREFEITA MUNICIPAL

*[Assinatura]*  
G2 CONTABILIDADE E SERVIÇOS S/S - EPP  
CRC Nº: CE-000694/0-8

*Marciano Nunes de Melo*

MARCIANO NUNES DE MELO  
SECRETÁRIO DE PLANEJAMENTO E FINANÇAS

*Cariny Nogueira Abreu*

CARINY NOGUEIRA ABREU  
CHEFE DO CONTROLE INTERNO MUNICIPAL